

cassetta wc esterna bassa/media posizione

VELA

UNA COSÌ IN GIRO NON LA TROVI





Una così silenziosa.

VELA vanta un'ineguagliabile silenziosità che la rende discreta ad ogni risciacquo wc. Grazie all'esclusivo galleggiante **MAGNETIC** e all'innovativa valvola di scarico **PULSAR**, una cassetta a zaino così silenziosa in giro non la trovi.




Una così elegante.

Sinuosa nelle sue curve, **VELA** appare con un'eleganza inimitabile. Il design dell'involucro e lo stile dei pulsanti rendono questa cassetta una compagna alla moda.



Una così versatile.

Con **VELA** il ruolo non è mai un problema, sta a media o bassa posizione e ti permette di essere azionata con il duplice comando, sia sul coperchio, sia con il pulsante remoto a parete. Tutto con un unico codice articolo!



Una così solare.

VELA non teme l'ingiallimento causato dai raggi UV e mantiene nel tempo il suo bianco splendente.



Una così solida.

La qualità della materia prima con la quale **VELA** è costruita, si associa alla quantità di ABS impiegato per realizzare l'involucro: oltre 3 Kg. Un contenitore pesante, resistente e durevole nel tempo.



UNA COSÌ IN GIRO NON LA TROVI



2+2

VELA

Consente l'azionamento
pneumatico e meccanico
a duplice funzionalità di
comando per un ecologico
risparmio idrico.



made in Italy





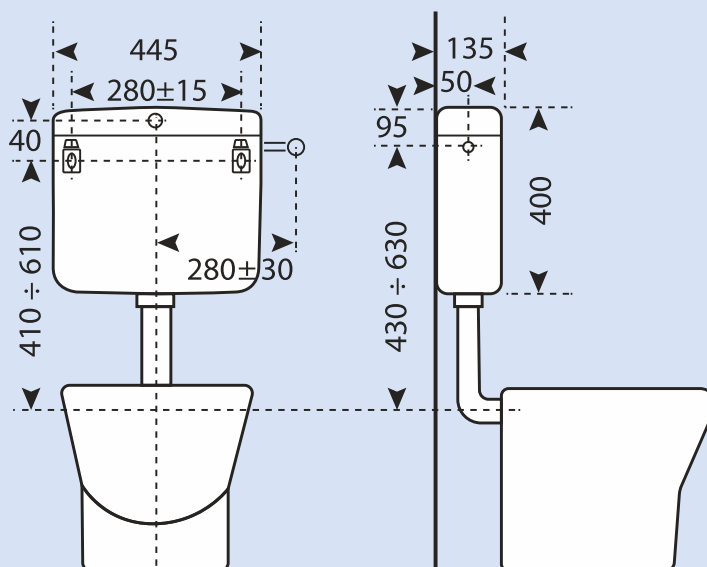
VELA è COSÌ

- Livello sonoro d'**ineguagliabile** silenziosità grazie al galleggiante insonorizzato Magnetic
- Un'**unica** versione per azionamento pneumatico e meccanico a **duplice** funzionalità di comando
- **Facile** applicazione dei pulsanti di comando
- Risparmio di tempo e denaro per l'adeguamento a comando pneumatico nel caso di destinazione per «**spazi pubblici**»
- Allaccio idrico **vantaggioso** per la presenza di flessibile e tubetto cromato a «J»
- Corpo cassetta **ultra resistente** realizzato in ABS anti raggi UV
- Connessione del tubo di cacciata «ad innesto» **semplice** e sicura
- Involucro robusto garantito da 3 Kg. di materia prima di **qualità**
- Settaggio a 6/3 litri secondo la norme UNI EN 816 e UNI EN 15091 con possibilità di **regolazione** a 4/2 litri



Vista interno cassetta con allaccio posteriore e duplice comando meccanico e pneumatico

VELA Cassetta esterna bassa/media posizione



Applicazione

- Per installazione a bassa posizione
- Per installazione a media posizione
- Per installazione ad alta posizione con optional
- Per azionamento del risciacquo a distanza

Caratteristiche

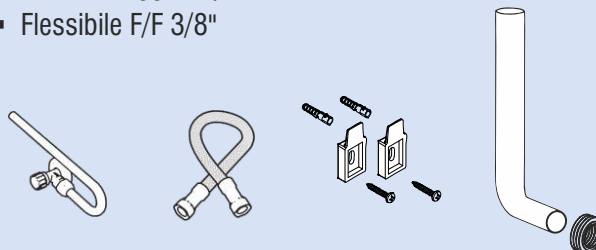
- Cassetta in ABS
- Isolata contro la condensa
- Azionamento meccanico e pneo a doppio scarico
- Risciacquo a due quantità
- Galleggiante **MAGNETIC** 10 dB in dotazione
- Valvola **PULSAR**
- Allacciamento idrico laterale e al centro
- Tubo di risciacquo ad innesto

Accessori

- Accessorio tubi di risciacquo prolungati
- Accessorio pulsanti pneumatici
- Accessorio alta posizione

Dotazione

- Rubinetto arresto R ½ con tubo a «J»
- Tubo di risciacquo Ø 50/40 mm.
- Morsetto WC
- Kit di fissaggio a parete
- Flessibile F/F 3/8"



Il pulsante pneo remoto non è compreso nella confezione VELA

Dati tecnici

Pressione	0,1-10 bar
Temperatura massima dell'acqua	30°C
Impostazione predefinita quantità di risciacquo	9 lt.
Regolazione risciacquo totale	9-6 lt.
Regolazione risciacquo parziale	4,5-3 lt.

Codice	Descrizione	Colore	Azionamento	Funzionamento	Connessione	Rubinetto	Conf.	Conf.
							Scatola	Bancale
CVELAPUL	Cassetta VELA	Bianca	Meccanico e Pneumatico	Doppio scarico	Laterale-Centro	SI	1	52

SCOPRI

la vasta gamma di meccanismi
di ricambio universali per
cassette wc incasso ed esterne,
in plastica e ceramica.



gamma meccanismi

BAMPIMEC

made in Italy



bampimec@bampi.it



BAMPI

BAMPI S.p.A.
Via Borsellino 4
25017 Lonato del Garda (BS) Italy
bampi@bampi.it
www.bampi.it